




















































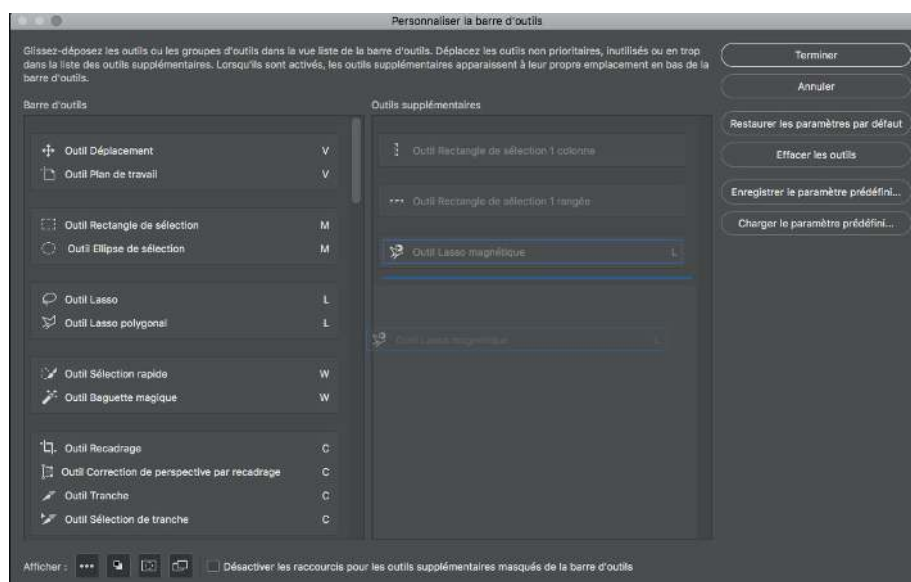


# Les raccourcis clavier

Déplacement Outil de déplacement basé sur le contenu	<b>V</b>	 
Rectangle de sélection Ellipse de sélection Rectangle de sélection 1 rangée Rectangle de sélection 1 colonne	<b>M</b>	   
Lasso Lasso polygonal Lasso magnétique	<b>L</b>	  
Baguette magique Sélection rapide	<b>W</b>	 
Recadrage Tranche Sélection de tranche Correction de perspective par recadrage	<b>C</b>	   
Pipette/Pipette de matière 3D Echantillonnage de couleur Règle Annotation Comptage	<b>I</b>	        
Correcteur localisé Correcteur Pièce Déplacement basé sur le contenu Œil rouge	<b>J</b>	     
Pinceau Crayon Remplacement de couleur Pinceau mélangeur	<b>B</b>	   
Tampon de duplication Tampon de motif	<b>S</b>	 
Forme d'historique Forme d'historique artistique	<b>Y</b>	 
Gomme Gomme d'arrière-plan Gomme magique	<b>E</b>	  
Dégradé Pot de peinture/Dépot de matière 3D	<b>G</b>	  
Densité- Densité + Eponge	<b>O</b>	  
Plume Plume libre Plume de courbure Ajout de point d'ancrage Suppression de point d'ancrage Conversion de point	<b>P</b>	     

Texte horizontal Texte vertical Masque de texte horizontal Masque de texte vertical	<b>T</b>	
Sélection de tracé Sélection directe	<b>A</b>	
Rectangle Rectangle arrondi Ellipse Polygone Trait Forme personnalisée	<b>U</b>	
Main	<b>H</b>	
Rotation de l'affichage	<b>R</b>	
Zoom	<b>Z</b>	
Couleurs de premier/d'arrière-plan par défaut	<b>D</b>	
Permuter les couleurs de premier plan et d'arrière-plan	<b>X</b>	
Basculer entre les modes Masque et Standard	<b>Q</b>	
Activer/Désactiver Conserver les zones transparentes	/	
Diminuer la dureté de la forme	{	
Augmenter la dureté de la forme	}	
Forme précédente	,	
Forme suivante	.	
Première forme	<	
Dernière forme	>	



Vous pouvez personnaliser votre barre d'outils en faisant **Edition > Barre d'outils**. Supprimez ainsi momentanément les outils qui ne vous sont pas utiles pour ne conserver que l'essentiel.



### POUR EN SAVOIR PLUS

Regardez la vidéo gratuite Eclaircir, assombrir, (dé)saturer sur tuto.com : <https://tinyurl.com/ydbzzm5g>